



동강대학교

HiVE 센터 플랫폼

사용 매뉴얼 : 학생



목 차

1



플랫폼 소개

동강대학교 HiVE 센터
플랫폼을 소개합니다.

2



로그인 / 회원가입

플랫폼에 접속하여 기능들을 활용하기 위한
로그인, 회원가입 방법을 알려드립니다.

3



플랫폼 기능 소개

플랫폼에서 사용할 수 있는
다양한 기능들을 소개합니다.

1-1. 플랫폼 소개 4

2-1. 로그인 방법 7

2-2. 회원가입 방법 8

3-1. 내 정보 10

3-2. 나의활동 12

3-3. 메타버스 교육 13

3-4. 동영상 교육 15





1

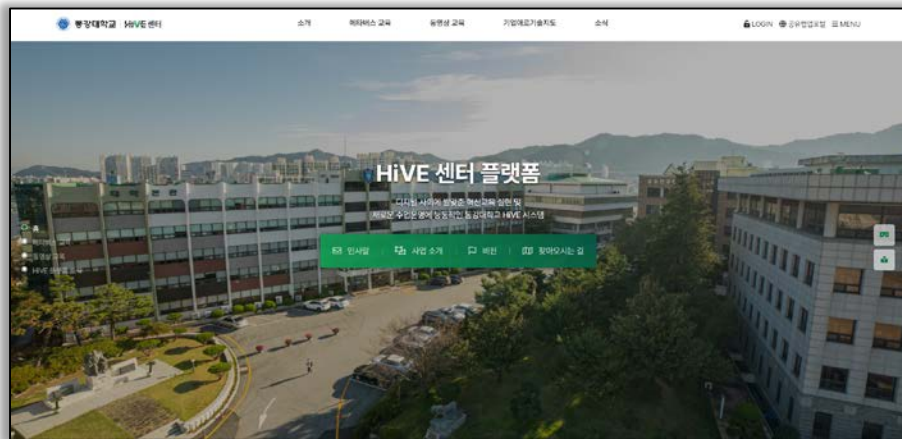
플랫폼 소개

- HiVE센터 플랫폼 소개

HiVE 센터 플랫폼은 대학의 학생, 교직원, 기업이 접속하여 활동하는 공간으로, 학생계정에서는 메타버스 교육, 동영상 교육 콘텐츠를 수강하고 HiVE센터 관련 공지사항을 확인할 수 있습니다.

접속주소

hive2.lincshare.co.kr ▼



HiVE 센터 플랫폼 메인 페이지 메뉴 구성

소개

메타버스 교육

동영상 교육

기업애로기술지도

소식

인사말

메타버스 교육

동영상 교육

기업애로기술지도

공지사항

사업소개

언론보도/뉴스레터

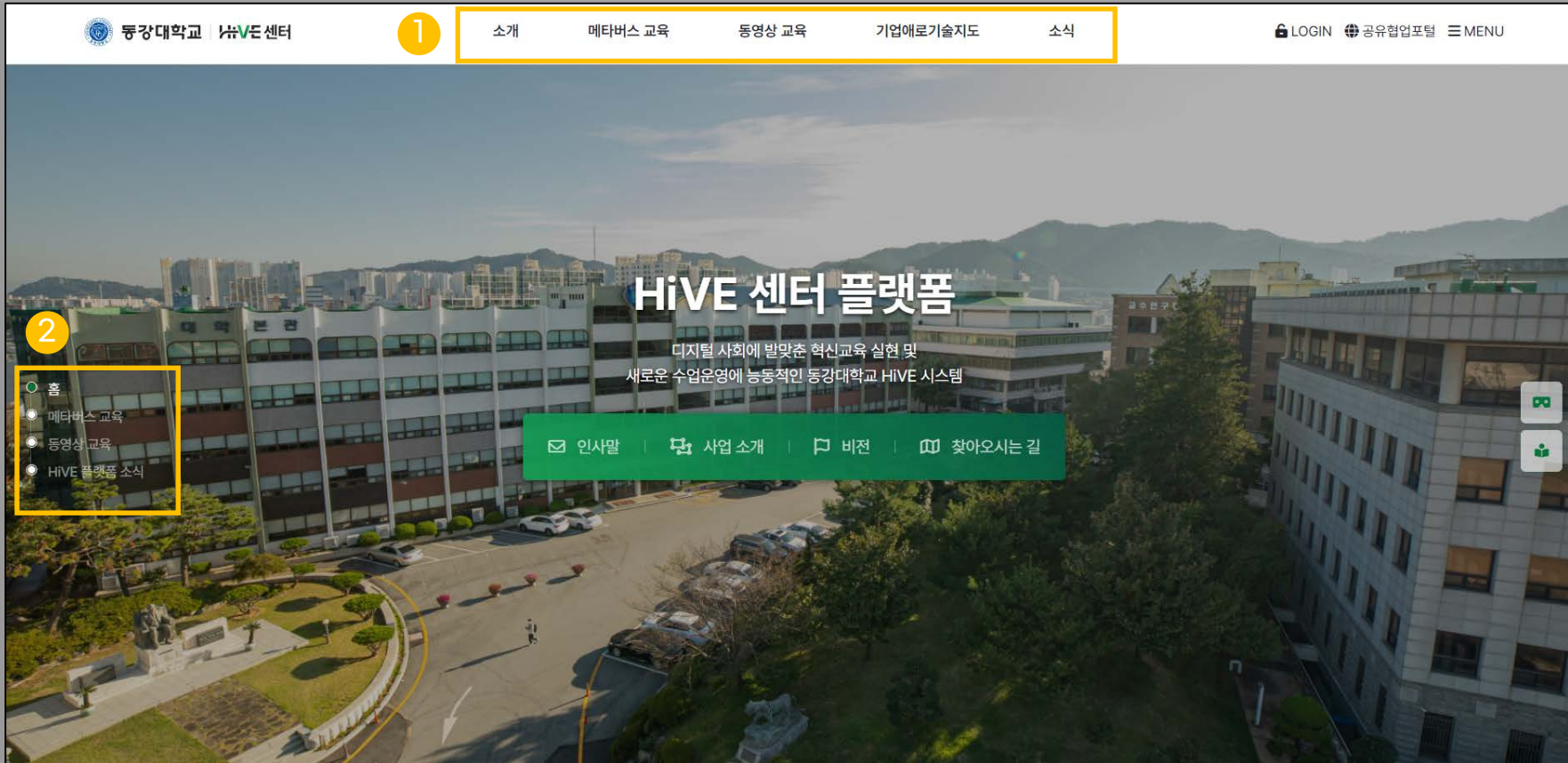
비전

성과사례

찾아오시는 길



Chrome(크롬) 브라우저를 통해 접속해주세요!



■ 경로 :

<https://hive2.lincshare.co.kr>

■ 플랫폼 접속 주소

- <https://hive2.lincshare.co.kr>

① 메뉴바

- 소개 : 인사말, 사업소개, 비전, 찾아오시는 길
- 메타버스교육 : 메타버스 교육 소개, 나의 클래스 입장하기, 자료실
- 동영상 교육 : 동영상 교육 소개, 동영상 교육 프로그램 수강
- 기업애로기술지도 : 기업애로기술지도 소개
- 소식 : 공지사항, 언론보도/뉴스레터, 성과사례

② 네비게이션바

- 스크롤을 내려 각 메뉴로 이동할 수 있습니다. 현재 자신이 플랫폼에서 어떤 메뉴에 위치해 있는지 확인할 수 있습니다.



2

로그인 / 회원가입

- 로그인 방법
- 회원가입 방법

■ 경로 : 플랫폼 > 로그인

The screenshot shows the HIVE Center Platform homepage. At the top right, there is a 'LOGIN' button with a lock icon, highlighted with a yellow box and labeled '1'. Below it, a user profile icon with the name '홍길동' is highlighted with a yellow box and labeled '3'. A yellow callout box in the foreground contains the following text:

**HIVE센터 플랫폼
동강대학교 로그인**

- 로그인이 되지 않는 경우에만 회원가입 신청을 진행해주세요.
- **본인확인(본인인증)**후 플랫폼 이용이 가능합니다.

아이디를 입력하세요
비밀번호를 입력하세요

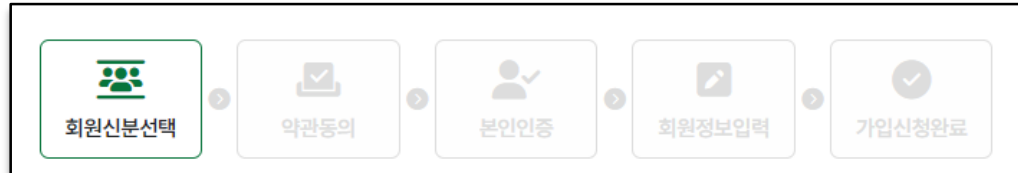
로그인

아이디 찾기 비밀번호 재설정 **2** **회원가입 신청**

회원가입 신청을 절하고 싶다면 : [회원가입신청 철회하기](#)

- ① **로그인**
 - 플랫폼 우측 상단의 [LOGIN] 버튼을 클릭하여 로그인 페이지로 이동합니다.
- ② **회원가입 신청**
 - 회원가입 신청서를 작성할 수 있습니다.
- ③ **로그인 상태**
 - 로그인 후 플랫폼 우측 상단에 **LOGIN** 버튼이 계정 사용자 이름으로 표시 됩니다.
 - 계정 사용자 이름 클릭 시 기능 사용을 위한 마이사이트(Mysite)로 이동합니다.

■ 경로 : 플랫폼 > 로그인 > 회원가입 신청



회원신분선택

1

✓ 교수이면서 교직원 또는 일반직원의 직책을 겸임하고 있다면, 교수 신분을 선택하여 회원 가입을 진행해주세요.

<input checked="" type="radio"/>	교수	교수입니다.
<input type="radio"/>	학생	학생입니다.
<input type="radio"/>	기업	대학의 가족기업 또는 협약기업입니다.
<input type="radio"/>	교직원	대학본부 및 학과에 소속된 직원입니다.
<input type="radio"/>	일반직원	대학의 부속기관, 부설연구소, 독립법인 등에 소속된 직원입니다.
<input type="radio"/>	게스트	대학의 게스트입니다.

다음단계

2 약관동의

제 1장 총칙

제 1 조 (목적)
이 이용약관은 "동강대학교 LINC SHARE 플랫폼"에서 제공하는 인터넷 서비스(이하 '서비스')의 가입조건, 당 사이트와 이용자의 권리, 의무, 책임사항과 기타 필요한 사항을 규정함을 목적으로 합니다.

제 2 조 (용어의 정의)
1. "이용자"라 함은 당 사이트에 접속하여 이 약관에 따라 당 사이트가 제공하는 서비스를 받는 회원 및 비회원을 말합니다.
2. "회원"이라 함은 서비스를 이용하기 위하여 당 사이트에 개인정보를 제공하여 아이디(ID)와 비밀번호를 부여 받은 자를 말합니다.

이용약관 동의 (필수)

< 동강대학교 > ("https://hive2.lincshare.co.kr"이하 '동강대학교 LINC SHARE 플랫폼')은(는) '개인정보 보호법' 제30조에 따라 정보주체의 개인정보를 보호하고 이와 관련한 고충을 신속하고 원활하게 처리할 수 있도록 하기 위하여 다음과 같이 개인정보 처리방침을 수립·공개합니다.

제1조(개인정보의 처리목적)
< 동강대학교 > (이)가 개인정보 보호법 제32조에 따라 등록, 공개하는 개인정보파일의 처리목적은 다음과 같습니다.

1. 개인정보 파일명 : LINC SHARE 플랫폼 개인정보 처리방침
개인정보의 처리목적 : LINC SHARE 플랫폼의 개인정보 처리방침 게시를 위한 수집방법 : 홈페이지

개인정보처리방침 동의 (필수)

이전단계 다음단계

① 회원신분 선택

- 가입할 회원의 신분을 선택합니다 (교수, 학생, 기업, 교직원, 일반직원, 게스트 중 택 1)
- 기업 : 대학의 가족기업 또는 협약기업
- 교직원 : 대학본부 및 학과 소속 직원
- 일반직원 : 대학의 부속기관, 부설연구소, 독립법인 등에 소속된 직원
- 게스트 : 위 5개의 회원신분에 해당되지 않는 사람 (ex. 지역주민 등)

② 약관동의

- 이용약관과 개인정보처리방침을 확인 후 체크박스(동의(필수))한 뒤 하단의 [다음단계] 버튼을 클릭하여 이동합니다.



3

플랫폼 기능 소개

내 정보

○ 상세정보

회원상태	승인
신분	학생
아이디	hive2test01
비밀번호	1 비밀번호 변경
이름	홍길동
소속	공학계열 > AI드론과
연락처	2 01000001111 변경
학번	12345
이메일	test@test.com
가입신청일	2024. 03. 08
가입승인일	2024. 03. 08
비고	3 회원 탈퇴
	4 정보수정

비밀번호 변경 X

현재 비밀번호 * 현재 사용중인 비밀번호를 입력하세요.

변경 비밀번호 * 변경 비밀번호를 입력하세요.

변경 비밀번호 확인 * 변경 비밀번호를 한 번 더 입력하세요.

비밀번호 변경

PASS

이용중인 통신사를 선택해주세요.

SK telecom
 kt
 LGU+
 알뜰폰

전체 동의
 개인정보이용동의 고유식별정보처리동의
 서비스이용약관동의 통신사이용약관동의

PASS로 인증하기

문자(SMS)로 인증하기

안전한 본인 확인을 위해 키보드 보안 프로그램을 설치해주세요.

이용약관 개인정보처리방침 Ver:Sign 256-kt SSL 암호화 적용 **KCB**

■ 경로 : 플랫폼 > 우측 상단 사용자 이름 클릭 > 내 정보

[내 정보] 메뉴에서는 내 계정 상세정보를 확인하고 비밀번호 및 기타 정보를 변경할 수 있습니다.

- ① 비밀번호를 변경할 수 있습니다.
- ② 실명인증 후에 연락처를 변경할 수 있습니다.
- ③ 클릭시 회원탈퇴 페이지로 이동합니다.
- ④ '정보수정' 버튼을 눌러 변경된 내용을 저장합니다.

■ 경로 : 플랫폼 > 우측 상단 사용자 이름 클릭 > 내정보 > 회원탈퇴

회원탈퇴

회원 탈퇴 시 꼭 확인해 주세요!

지금까지 'HiVE 센터' 동강대학교 플랫폼 사이트를 이용해 주셔서 감사드리며, 저희 플랫폼 사이트에 부족한 점이 있었다면 너그러운 마음으로 양해 부탁드립니다.

- 탈퇴 후에는 사용하신 아이디는 재사용이 불가능합니다.
- 탈퇴 이후에 활동 기록은 6년 동안 보관됩니다.

1 상기 회원 탈퇴 시 안내 사항을 확인하였음을 동의하였습니다.

보안을 위해 회원님의 소속대학, 신분, 이름, 비밀번호를 확인합니다.

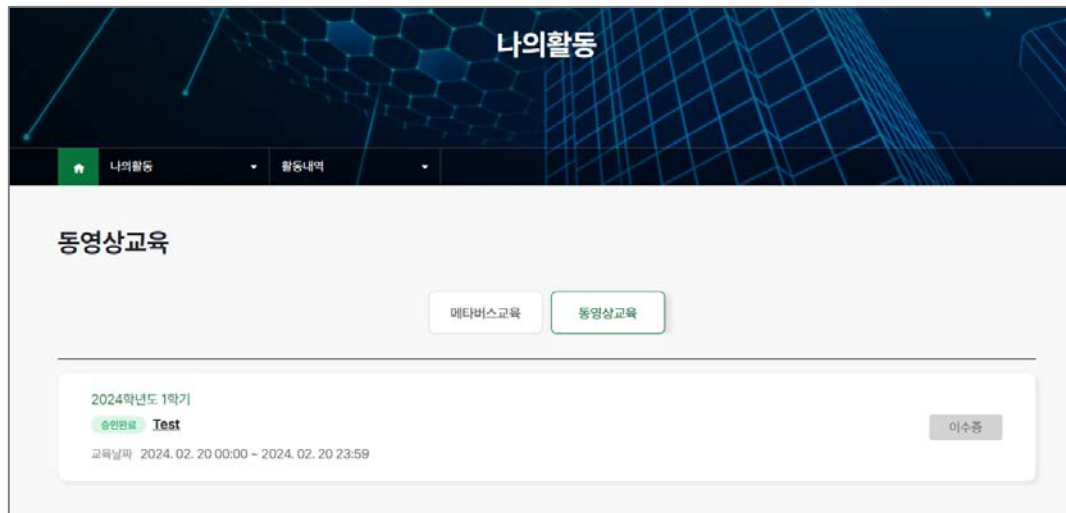
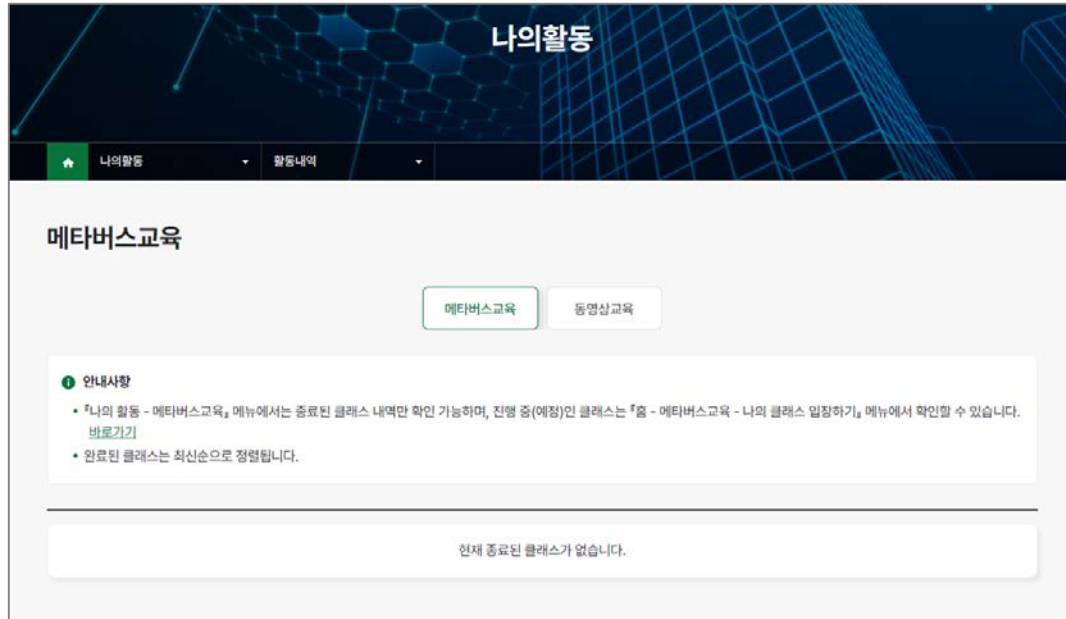
소속대학 신분 이름

비밀번호

3

- ① 상단의 안내 문구를 숙지한 후 동의하는 경우 체크해주세요.
- ② 현재 설정되어있는 비밀번호를 입력해주세요.
- ③ 회원탈퇴 버튼을 누르면 탈퇴 절차가 완료됩니다.

■ 경로 : 플랫폼 > 우측 상단 사용자 이름 클릭 > 나의활동



- 본 화면은 플랫폼 내 나의 활동 이력들을 볼 수 있는 페이지입니다.
- [메타버스교육] 탭에서는 수강한 메타버스 클래스 정보를 확인할 수 있습니다.
- [동영상 교육] 탭에서는 수강한 동영상 교육 정보를 확인할 수 있으며, 이수 기준을 충족한 경우에는 이수증을 발급 받을 수 있습니다.

■ 경로 : 플랫폼 메인페이지 > 메타버스 교육 > 나의 클래스 입장하기



메타버스교육

소개

나의 클래스 입장하기

자료실

1 안내사항

- 『나의 클래스 입장하기』 메뉴에서는 진행 중(예정)인 클래스 목록만 확인 가능하며, 완료된 클래스는 『마이페이지 - 메타버스교육』 메뉴에서 확인할 수 있습니다. [바로가기](#)
- 클래스 입장은 언제든지 자유롭게 접속할 수 있으나, 교수(host)가 입장하기 전에는 대기화면으로 접속되며 교수(host) 입장 후 자동으로 클래스 화면으로 전환됩니다.



2023학년도 1학기 | 1학년

2차시 강의실습 (2차시 강의실습)

담당교수 김종국

날짜/시간 2023. 05. 16(화) 15:00 - 18:00

인원 1명

2

예약

1

미리보기

수강하기

‘나의 클래스 입장하기’에서는 교수님께서 등록한 클래스 목록을 조회할 수 있습니다.

진행 중 또는 진행 예정, 진행 완료된 클래스 목록을 확인할 수 있으며 수강하기 버튼을 클릭하여 원하는 클래스를 수강할 수 있습니다.

① 미리보기 / 수강하기

- [미리보기] 버튼 클릭 시 메타버스 교육 공간 및 교안 등을 확인할 수 있습니다.
- [수강하기] 버튼을 클릭하여 교육에 접속할 수 있습니다.

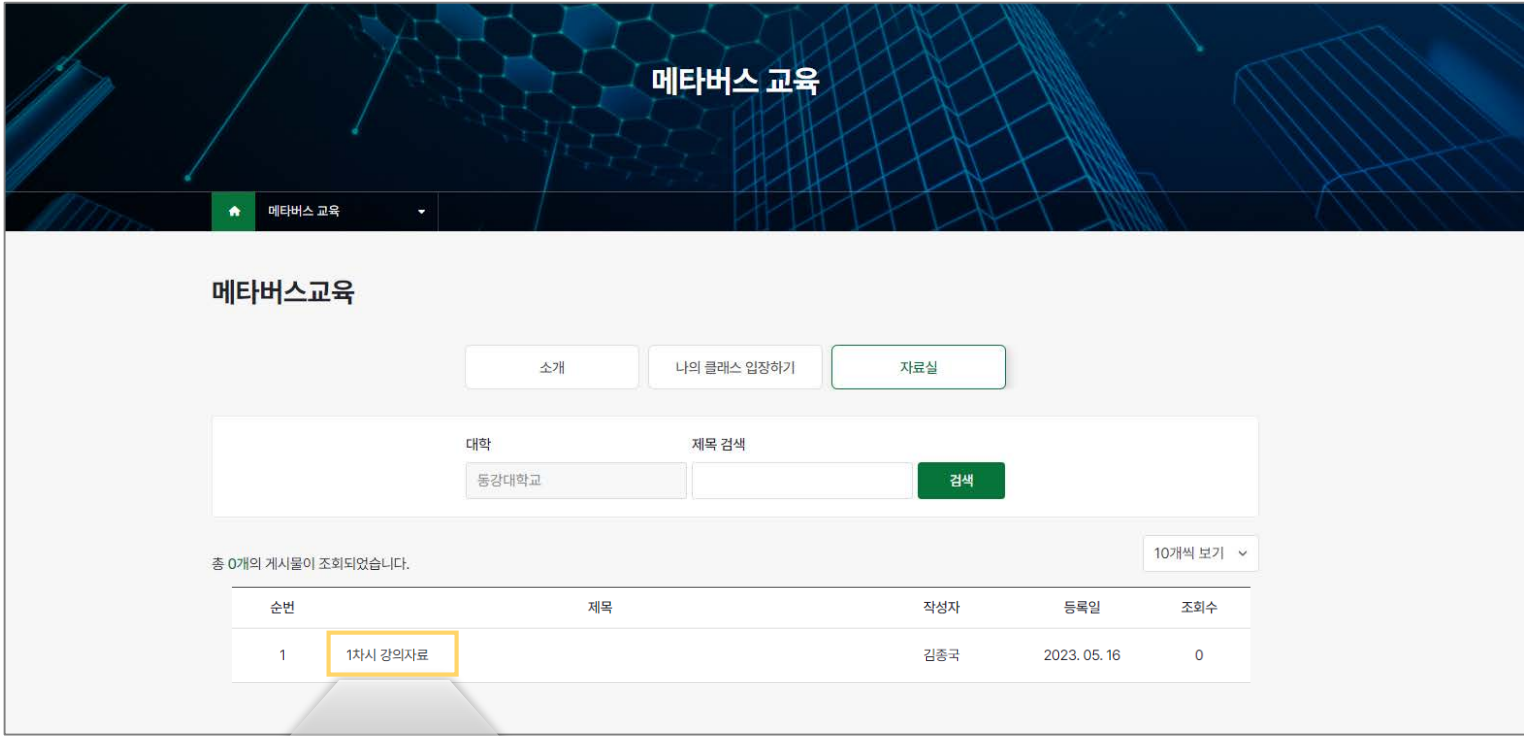
② 교육 진행상황에 따라 **예정, 진행중, 완료**로 분류되어 표시됩니다.

예정

진행중

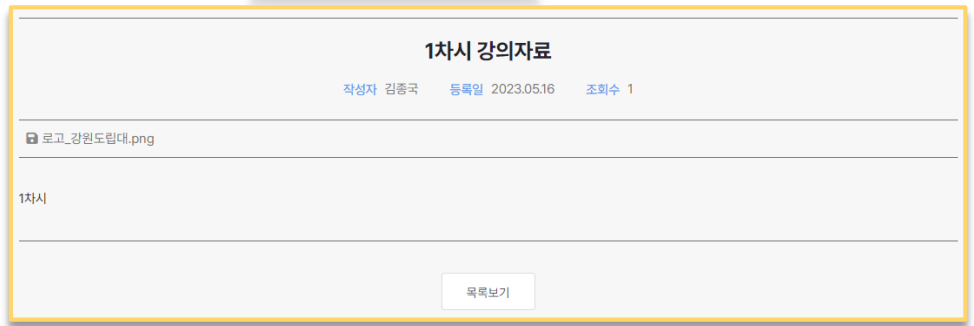
완료

■ 경로 : 플랫폼 메인페이지 > 메타버스 교육 > 자료실

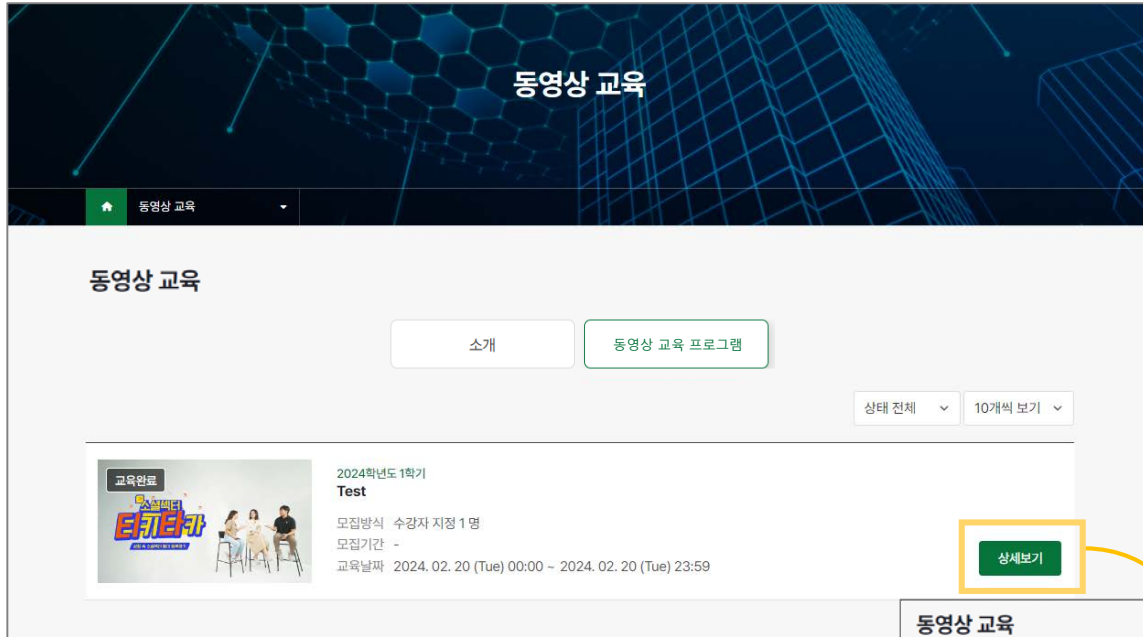


‘자료실’에서는 교수님께서 자료실에 게시한 자료(첨부파일)를 확인할 수 있습니다.

게시물을 클릭하면 첨부된 자료에 대한 상세 설명을 조회할 수 있으며 파일 다운로드가 가능합니다.



■ 경로 : 플랫폼 메인페이지 > 동영상 교육 > 동영상 교육 프로그램



‘동영상 교육’에서는 현재 개설된 교육 과정 목록을 조회하고, 교육 수강을 할 수 있습니다.

- 상세보기 버튼을 클릭하여 교육 세부사항을 확인할 수 있으며 신청하기 버튼을 클릭하면 교육을 신청할 수 있습니다.
- 교육강좌 이수증은 ‘나의활동’ 메뉴에서 확인할 수 있습니다.
* 마이페이지 > 나의활동 > 동영상교육

Thank you !

